

AC INFINITY

PRZYCINARKA MISECZKOWA

Z OSTRZAMI ZE STALI NIERDZEWNEJ

INSTRUKCJA UŻYTKOWNIKA

WITAMY

Dziękujemy za wybór AC Infinity. Jesteśmy zaangażowani w jakość produktu i przyjazną obsługę klienta. Jeśli masz jakiegokolwiek pytania lub sugestie, nie wahaj się [skontaktować z nami](#) Odwiedź www.acinfinity.com i kliknij kontakt, aby uzyskać nasze dane kontaktowe.

E-MAIL

support@acinfinity.com

WEB

www.acinfinity.com

LOKALIZACJA

Los Angeles, CA

KOD INSTRUKCJI BTA2108X1

PRODUKT

PRZYCINARKA MISECZKOWA 16"

PRZYCINARKA MISECZKOWA 19"

MODEL

AC-BTA16

AC-BTA19

UPC-A

819137022577

819137022560

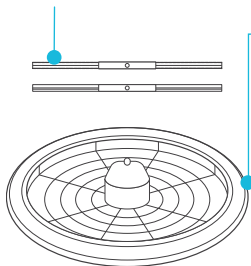
SPIS TREŚCI

Spis Treści	Page 5
Główne Cechy	Page 6
Zawartość Opakowania	Page 7
Przycinanie w Miseczce	Page 8
Wymiana Ostrzy	Page 11
Czyszczenie	Page 13
Inne Produkty AC Infinity	Page 15
Gwarancja	Page 16

GŁÓWNE CECHY

WSZECHSTRONNE PRZYCINANIE

Zawiera jedno ząbkowane ostrze do suchego przycinania i jedno proste ostrze do przycinania na mokro.

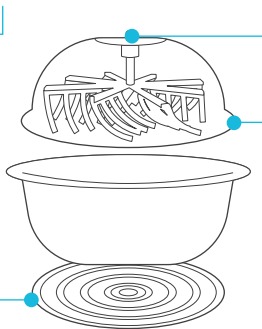


PEWNY CHWYT

Antypoślizgowa podkładka utrzymuje miseczkę na miejscu podczas użytkowania, zapobiegając ześlizgiwaniu się w celu zapewnienia bezpiecznej eksploatacji.

ŁATWE DO CZYSZCZENIA DUŻA WYDAJNOŚĆ

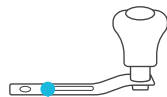
Miseczka i ostrza ze stali nierdzewnej z zasłonami zmiatającymi z silikonu klasy spożywczej umożliwiają szybkie czyszczenie szmatką.



PEŁNA WIDOCZNOŚĆ

Przezroczysta akrylowa kopuła zapewnia pełną przejrzystość dla precyzyjnego przycinania i zapobiegania nadmiernemu cięciu.

Ręczne kręcenie korbą obraca zasłony zmiatające i ostrza, aby przyciąć ponad pół kilograma ziół na godzinę.



BUDOWA MODUŁOWA

Zdemontowany uchwyt z lekką i przenośną miseczką łatwo się składa i zajmuje mało miejsca.

ZAWARTOŚĆ OPAKOWANIA



MISECZKA ZE STALI
NIERDZEWNEJ
(x1)



PRZEZROCZYSTA
KOPUŁA
(x1)



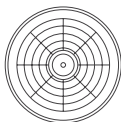
NOŻYCZKI
(x1)



KORBA
OBROTOWA
(x1)



ANTYPOŚLIZGOWA
PODKŁADKA
(x1)



TACA
SIATKOWA
(x1)



ZĄBKOWANE
OSTRZE
(x1)

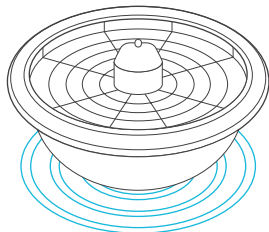


PROSTE
OSTRZE
(x1)

PRZYCINANIE W MISECZCE

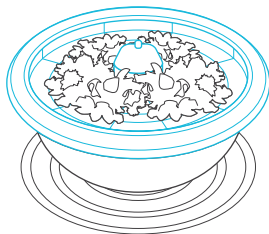
KROK 1

Wymij antypoślizgową podkładkę z miseczki, aby umieścić ją pod nią.



KROK 2

Umieść materiał roślinny na okrągłej siatce.



PRZYCINANIE W MISECZCE

KROK 3

Nakryj przycinarkę miseczkową kopułą.

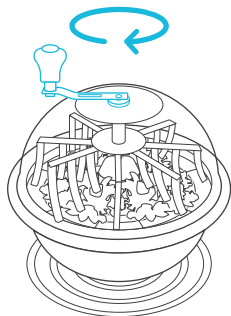


KROK 4

Włóż korbę obrotową w sześciokątny otwór.

Kręć korbą, aby obracać ostrze i zasłony zamiatające i przycinać materiał roślinny.

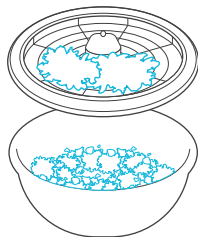
Nie podnoś korby podczas używania przycinarki miseczkowej. Uchwyt nie blokuje się na miejscu po włożeniu.



PRZYCINANIE W MISECZCE

KROK 5

Podnieś tacę siatkową z miseczki, aby zebrać odcinki.



KROK 6

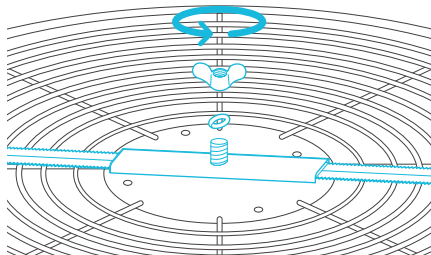
Możesz użyć dołączonych nożyczek do dokładnego przycinania materiału roślinnego.



WYMIANA OSTRZY

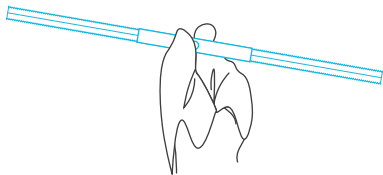
KROK 1

Odkręć nakrętkę motylkową i podkładkę sprężynową ze środkowej śruby.



KROK 2

Wyjmij ostrze. Zaleca się manipulowanie ostrzem za pomocą miękkiej szmatki.

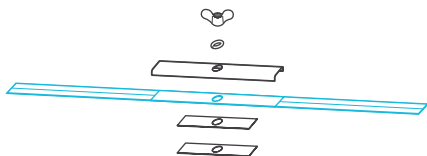


WYMIANA OSTRZY

KROK 3

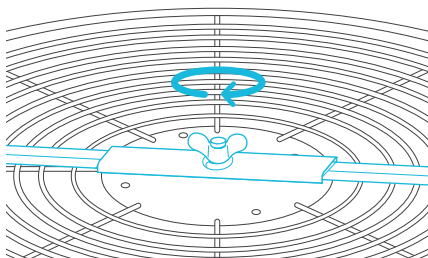
Włóż wymienione ostrze w środkową śrubę.

Zaleca się manipulowanie ostrzem za pomocą miękkiej szmatki.



KROK 4

Zamontuj z powrotem podkładkę sprężynową i nakrętkę motylkową, aby mocno zabezpieczyć ostrze.



CZYSZCZENIE

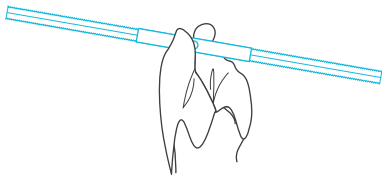
KROK 1

Zanurz lub namocz szmatkę w preferowanym rozpuszczalniku.



KROK 2

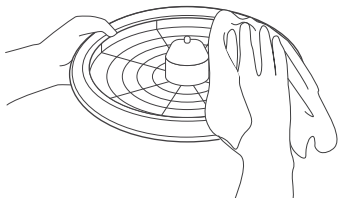
Wymij ostrze, jak pokazano na stronie 11.



CZYSZCZENIE

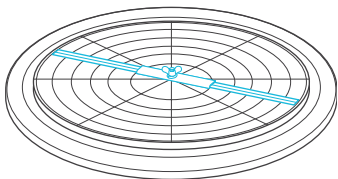
KROK 3

Wytrzyj ostrze, zasłony zmiatające, siatkę i miseczkę, aby usunąć wszelkie lepkie pozostałości.



KROK 4

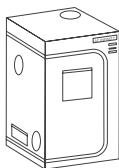
Po wyschnięciu, ponownie zainstaluj ostrze na siatce, jak pokazano na stronie 12.



PRODUKTY AC INFINITY

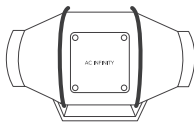
Zaawansowane Namioty Uprawowe

Seria CLOUDLAB to linia namiotów uprawowych zaprojektowanych do tworzenia idealnych warunków wzrostu i ułatwiania całorocznej uprawy roślin w pomieszczeniach. Wyposażona w grubą tkaninę Oxford 2000D wyłożoną wewnętrznym wzorem diamentowym z folii mylar, który maksymalizuje luminancję grow lightów, oraz wzmocnioną ramą o nośności 150 lb. Zawiera płytę montażową do instalacji kontrolera AC Infinity.



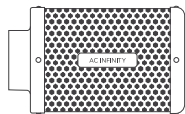
Wentylatory Kanałowe Inline

Seria CLOUDLINE to linia wentylatorów kanałowych zaprojektowanych do cichej wentylacji pomieszczeń AV i szaf oraz różnych projektów DIY związanych z cyrkulacją i wyciągiem powietrza. Wyposażona w termiczny kontroler z inteligentnym programowaniem, który automatycznie dostosowuje prędkości wentylatora w odpowiedzi na zmiany temperatury.



Filtry Węglowe

Filtr węglowy do kanałów jest zaprojektowany do eliminowania zapachów i chemikaliów w namiotach uprawowych i przestrzeniach hydroponicznych. Wykorzystuje węgiel drzewny australijski premium o większej sile absorpcji i dłuższej żywotności. Umożliwia maksymalny przepływ powietrza jako część systemu nawiewu lub wyciągu.



GWARANCJA

Ten program gwarancyjny jest naszym zobowiązaniem wobec Ciebie: produkt sprzedawany przez AC Infinity będzie wolny od wad produkcyjnych przez okres dwóch lat od daty zakupu. Jeśli produkt okaże się wadliwy pod względem materiału lub wykonania, podejmiemy odpowiednie działania określone w niniejszej gwarancji, aby rozwiązać wszelkie problemy.

Program gwarancyjny dotyczy każdego zamówienia, zakupu, odbioru lub użytkowania jakichkolwiek produktów sprzedawanych przez AC Infinity lub naszych autoryzowanych dealerów. Program obejmuje produkty, które stały się wadliwe, niesprawne lub wyraźnie bezużyteczne. Program gwarancyjny wchodzi w życie w dniu zakupu i wygaśnie dwa lata od daty zakupu. Jeśli Twój produkt stanie się wadliwy w tym okresie, AC Infinity wymieni go na nowy lub zwróci pełną kwotę.

Program gwarancyjny nie obejmuje nadużyć ani nieprawidłowego użytkowania. Obejmuje to uszkodzenia fizyczne, zanurzenie produktu w wodzie, nieprawidłową instalację, taką jak błędne napięcie wejściowe, oraz użytkowanie niezgodne z przeznaczeniem. AC Infinity nie ponosi odpowiedzialności za straty następcze ani przypadkowe szkody jakiegokolwiek rodzaju spowodowane przez produkt. Nie udzielamy gwarancji na szkody wynikające z normalnego zużycia, takie jak zarysowania i wgniecenia.

Aby uzyskać więcej informacji o naszych dealerach i dystrybutorach, skontaktuj się z naszą obsługą klienta pod adresem support@acinfinity.com lub (626) 923-6399 od poniedziałku do piątku (9:00–17:00 PST).



Jeśli masz jakiegokolwiek problemy z tym produktem, skontaktuj się z nami, a chętnie rozwiążemy Twój problem lub wydamy pełny zwrot kosztów!

COPYRIGHT © 2021 AC INFINITY INC. WSZELKIE PRAWA ZASTRZEŻONE

Żadna część materiałów, w tym grafik ani logo dostępnych w tej broszurze, nie może być kopiowana, fotokopiuwana, powielana, tłumaczona ani redukowana do żadnego nośnika elektronicznego lub formy czytelnej maszynowo, w całości lub w części, bez wyraźnej zgody AC Infinity Inc.

www.acinfinity.com